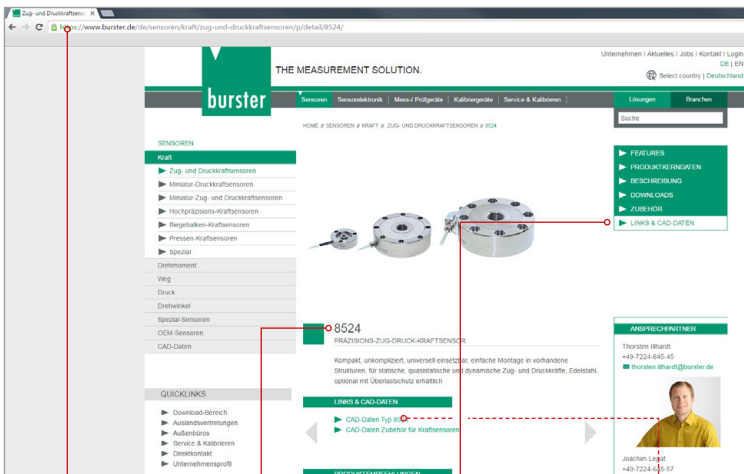


# CAD-Daten

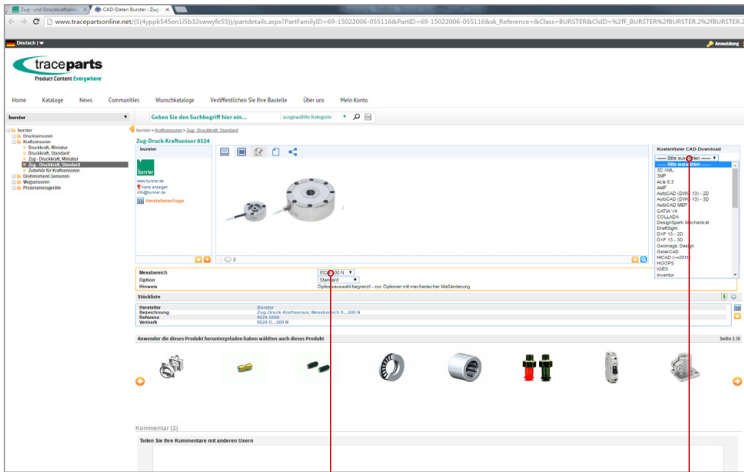
## UNSERER PRODUKTE IM INTERNET.

Integrieren Sie in wenigen Schritten die CAD-Daten unserer Sensoren und einiger Prozess-Instrumente direkt in Ihr CAD-Konstruktions-System.

Nachstehend eine Schnell-Anleitung, wie Sie über unsere Webseite [www.burster.de](http://www.burster.de) zu den produkt-spezifischen CAD-Daten gelangen.

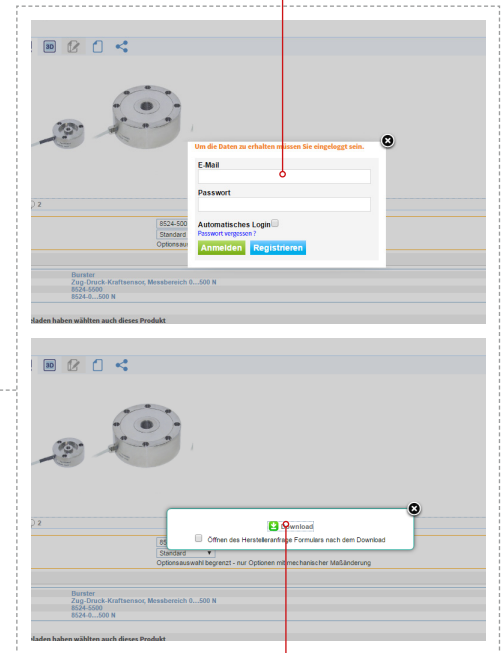


1. [www.burster.de](http://www.burster.de) → Produkt → Links & CAD-Daten 2. Link anklicken



3. Messbereich wählen 4. CAD-Format wählen

5. Anmelden oder einmalig registrieren



6. Generierte Datei steht zum Download bereit

### Allgemeine Informationen

Falls Sie des Öffern auf die CAD-Daten mehrerer Bauteile eines Herstellers zugreifen müssen, können Sie unter <https://www.traceparts.com/de> die CAD-Daten eines Herstellers auch komplett als Bauteilekatalog downloaden. TraceParts ist weltweit für Millionen CAD-Anwender kostenfrei verfügbar, mit hunderten von Hersteller- Katalogen und 100 Millionen CAD-Modellen wie auch Produkt-Dokumenten für die Konstruktions-, Einkaufs-, Fertigungs- und Wartungsprozesse in den Industriezweigen Antriebstechnik, Elektronik, Elektrotechnik, Energietechnik, Fabrikautomation, Fertigungstechnik, Maschinen- und Anlagenbau, Mechanik, Mechatronik, Mess- und Regeltechnik, Robotik und Werkstoffe/ Werkstofftechnik.